

## 论文提交流程说明:

### 提交前的准备

论文提交需要在校网内进行。

在寝室内提交论文可以在内网下或 VPN 代理下进行。若学生不在校内则只能使用 VPN 代理方可提交论文。

寝室内网使用方法: 只需要拨号一次, 即可直接登陆图书馆网站的学位论文管理系统。

VPN 代理的使用方法: 两次拨号后, 登陆网址 <http://vpnstu.zjgsu.edu.cn>, 用户名为学号, 密码为身份证号后 6 位 (最后一位若非数字, 则为大写字母 X), 再打开图书馆网站登陆系统。

推荐使用基于 IE 核心的浏览器, 并且将所安装插件的防止弹出窗口的功能暂时取消。

要将封面页、目录页、摘要、正文页、参考文献、致谢、独创性声明等都合并为一个 PDF 文档, 文件名以“学号”命名, 如“0804100325”。

注意: 论文必须与纸本一致, 格式要求按照本校毕业论文格式规定, 封面页不能省略。必须提交论文的正式版 (即答辩后的最终定稿), 不能提交匿名版。

### 注册并登陆系统

登录图书馆网址: <http://lib.zjgsu.edu.cn>, 点击首页左下角的“学生专区”进入后, 点击“论文提交”。或直接输入网址: <http://10.99.253.52/>

提交前须学生自行注册, 点击“注册新用户”, 输入相关信息。其中, 带\*号的均为必填项, 保证所有信息都必须真实准确。注册成功后即可点击“用户登陆”提交论文。

选择院系和专业时, 如果选好的院系下没有相对应的专业, 请与图书馆联系 (28877623)。

如果密码遗忘, 请携带一卡通或学生证到下沙图书馆信息咨询部 537 室办理。



| 用户登陆                                |  | 注册新用户                               |  |
|-------------------------------------|--|-------------------------------------|--|
| 请确保所有信息真实准确!                        |  |                                     |  |
| * 学号:                               | <input type="text"/>                                       | 只能使用数字与字母                           |  |
| * 姓名:                               | <input type="text"/>                                       |                                     |  |
| * 院系:                               | <input type="text" value="请选择"/>                           |                                     |  |
| * 专业:                               | <input type="text" value="请选择"/>                           |                                     |  |
| * 学生类型:                             | <input type="text" value="请选择"/>                           |                                     |  |
| * 登陆密码:                             | <input type="text"/>                                       |                                     |  |
| * 重复密码:                             | <input type="text"/>                                       |                                     |  |
| 出生年月:                               | <input type="text" value="1980-1-1"/>                      | 格式: 1988-8-8                        |  |
| 性别:                                 | <input checked="" type="radio"/> 男 <input type="radio"/> 女 |                                     |  |
| * Email:                            | <input type="text"/>                                       |                                     |  |
| 联系电话:                               | <input type="text"/>                                       |                                     |  |
| QQ 号:                               | <input type="text"/>                                       |                                     |  |
| <input type="button" value="确定注册"/> |  | <input type="button" value="确定取消"/> |  |

## 提交论文

我的状态

我的文摘：**未提交**

我的全文：**未上传**

确认完成：**未确认**

处理状态：**未完成**

老师批注：[查看](#)

论文提交流程

✓ [1] 信息确认

↓

⚠ [2] 提交文摘

↓

⚠ [3] 上传全文

↓

⚠ [4] 确认完成

首 页

我要提交

我的信息

查看论文

回执单

注 销

首页信息

请先仔细阅读下面的说明，然后点击“论文提交”进入学位论文管理系统

- 1、论文提交必须在校园网内进行，不支持无线网络环境与外网环境。
- 2、首次使用必须先进行注册，保证所有注册信息都必须真实准确。若密码遗失请联系图书馆信息咨询部。
- 3、按提交步骤填写论文基本信息、文摘信息等。请注意必填项需填写完整，所提交内容如论文题目、文摘等应与印刷本论文保持一致，否则会导致审核不合格。
- 4、如果您的论文属于涉密性质，保密级别不能选择“公开”。若选择错误，请联系图书馆申请重新提交。若未能及时联系导致论文公开，带来的一切后果由用户自行承担。
- 5、上载全文：您所提交的数字论文全文应为一个PDF文档，如有多个文件，请自行拼接成一个，并将全文以“学号”为文件名，如“084100325”。系统只支持提交一个论文正文（包括中英文摘要、正文、参考文献）文件。必须提交论文的正式版（即答辩后的最终定稿），不能提交匿名版。
- 6、在线提交完毕后，为了您的信息安全，请关闭浏览器。
- 7、网上论文提交以后需一周处理，提交者可自行登陆查询审核情况。如已经确认您的论文审核通过，便可打印回执单。
- 8、论文的完整性及准确性由学生本人负完全责任，图书馆不负责对论文的任何有效性进行检查。

**提交完成后可以通过以下途径了解论文审核状态：**  
点击“论文提交”，输入学号和密码后，查看“处理状态”。如果审核不合格，可以继续修改论文信息，一旦审核合格后便不可再修改任何论文信息。

论文提交咨询电话：  
信息咨询部：28877623 王老师

进入提交页面

阅读说明首页的说明后，点击进入提交页面，进行信息确认，如信息无误，点击“下一步”，或点击上方的“我要提交”；

我的状态

我的文摘：**未提交**

我的全文：**未上传**

确认完成：**未确认**

处理状态：**未完成**

老师批注：[查看](#)

论文提交流程

✓ [1] 信息确认

↓

⚠ [2] 提交文摘

↓

⚠ [3] 上传全文

↓

⚠ [4] 确认完成

首 页

我要提交

我的信息

查看论文

回执单

注 销

信息确认

|        |  |
|--------|--|
| *姓名：   | <input type="text" value="wq"/>                            |
| *院系：   | <input type="text" value="计算机分院"/>                         |
| *专业：   | <input type="text" value="计算机科学与技术"/>                      |
| 性别：    | <input type="radio"/> 男 <input checked="" type="radio"/> 女 |
| 出生年月：  | <input type="text" value="1980-01-01"/> 格式:1988-8-8        |
| *电子邮件： | <input type="text" value="violeta@qq.com"/>                |
| 联系电话：  | <input type="text"/>                                       |
| OICQ：  | <input type="text"/>                                       |

下一步

# 填写信息

填写论文的相关信息，并将论文的文摘内容粘贴到文本框中。保证填写的信息与印刷版保持一致。

注意：带“\*”均为必填项；

我的状态

我的文摘：未提交

我的全文：未上传

确认完成：未确认

处理状态：未完成

老师批注：查看

论文提交流程

[1] 信息确认

[2] 提交文摘

[3] 上传全文

[4] 确认完成

论文文摘

论文语种：请选择

学科代码：选择

学科门类：

一级学科：

二级学科：

学位：请选择

学位级别：请选择

学位授予单位：

保密级别：请选择

作者：陈喜皎

学校：请选择

院系：经济学院

“学科代码”项：可点击右侧的“选择”，打开代码列表选择自己的学科，选到最小子项，点击“确定”即可；

“学科代码”选择好后，“学科门类”与“一级学科”项均由系统自动生成；

请选择自己的学科

你选择的学科为：020203 确定

哲学

经济学

管理学

化学工程与技术

法学

教育学

理论经济学

应用经济学

国民经济学

区域经济学

财政学（含：税收学）

金融学（含：保险学）

产业经济学

国际贸易学

劳动经济学

统计学

数量经济学

国防经济

管理科学与工程

工商管理

农林经济管理

化学工程

化学工艺

生物化工

应用化学

工业催化

“保密级别”项：与纸本封面密级一致，如果论文属于涉密性质（即论文内容涉及需要保密的专利申请、文章发表或科研机密、商业机密、军事机密、国家秘密等），则保密级别不能选择“公开”，须选择保密；

“论文关键司（中外文）”项：多个关键词之间可以使用标点（；，）或空格隔开。

“论文完成日期”“论文答辩日期”项：格式参照示例，数字与符号默认为英文半角输入；

|            |                      |              |
|------------|----------------------|--------------|
| *论文完成日期：   | <input type="text"/> | 例:2011-01-01 |
| 接收日期：      | <input type="text"/> |              |
| 发布日期：      | <input type="text"/> |              |
| *论文答辩日期：   | <input type="text"/> | 例:2011-01-01 |
| *论文题目(中文)： | <input type="text"/> |              |

**“论文文摘（中外文）”项：**请不要填写“摘要”、“Abstract”等字样，直接粘贴具体内容。内容必须完整，格式不作要求。

**“论文目录”项：**可不用添加。

|            |  |
|------------|--|
| *论文文摘(中文): | <div>符号 x<sup>2</sup> x<sub>2</sub> 字号</div> <p>会展旅游系统研究比较少, 本文试图把竞争力理论导入会展旅游研究领域, 这是一个新的研究领域。本文通过会展旅游城市竞争力的比较, 分析城市发展会展旅游的优势和劣势, 从而有助于城市制定正确地会展旅游发展战略。</p> <p>本文在会展旅游及相关理论研究的基础上, 提出本文会展旅游的概念, 并对会展旅游城市竞争力概念进行界定。分析会展旅游城市竞争力影响因素分析的基础上, 提出了会展旅游城市竞争力的评价模型, 该模型主要从会展旅游城市竞争力形成的因素关系来</p> <div>设计 HTML</div>   |
| *论文文摘(外文): | <div>符号 x<sup>2</sup> x<sub>2</sub> 字号</div> <p>With the coming of convention and exhibition economy, many cities have known that developing convention and exhibition tourism have a major driving force in economy of the city. So, the competitiveness between the cities of convention and exhibition tourism becomes fiercer.</p> <p>The cities are devoted to improving the competitiveness of convention and exhibition tourism, creating the competition advantage and</p> |

## 论文上传

信息填写完毕后, 检查无误可点击“下一步”, 进入“上传全文”界面, 点击“浏览”按钮, 将论文文档上传。文件名以“学号”命名, 如“0804100325”。文档类型只能是 PDF, 请勿使用附件上传论文。

小提示: 有关论文封面“中图分类号”的填写, 可点击网页右上角的“中图法查询”。



### 特别注意:

所提交的论文必须为正式版, 不能提交匿名版。要求所有内容合并在一个 PDF 文档中, 内容包括: 论文封面、中英文摘要、目录、引言、正文、参考文献、致谢、独创与说明等。论文具体内容应与纸本论文一致。所提交的 PDF 应由 WORD 转换而成, 请勿提交图片扫描版。若无特殊情况, 学生禁止提交附件。

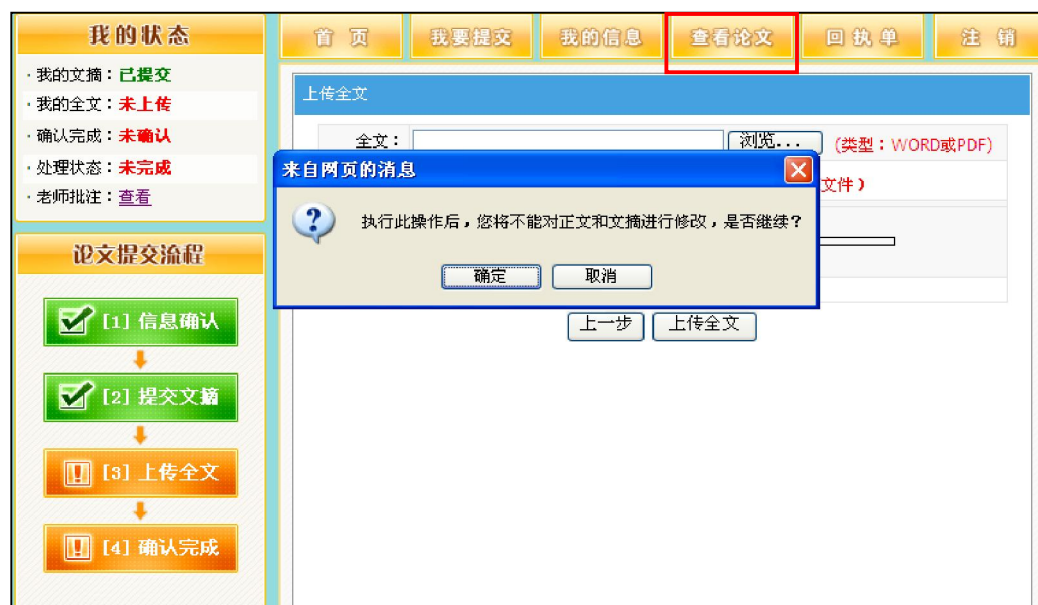
|   |   |
|---|---|
| <b>我的状态</b> <ul style="list-style-type: none"><li>·我的文摘: 已提交</li><li>·我的全文: 未上传</li><li>·确认完成: 未确认</li><li>·处理状态: 未完成</li><li>·老师批注: 查看</li></ul> <b>论文提交流程</b> <ol style="list-style-type: none"><li>1] 信息确认</li><li>2] 提交文摘</li><li>3] 上传全文</li><li>4] 确认完成</li></ol> | <div>首页 我要提交 我的信息 查看论文 回执单 注销</div> <div><b>上传全文</b></div> <div>全文: <input type="text"/> 浏览... (类型: WORD或PDF)</div> <div>附件个数: 0 <input type="button" value="设置附件个数"/> (注: 附件不能为EXE文件)</div> <div>上传进度: <div></div></div> <div><input type="button" value="上一步"/> <input type="button" value="上传全文"/></div> |
|---|---|



点击“上传全文”，将弹出执行确认的对话框，点击“是”则表示论文已经上传完毕，你的帐号将被锁定，不能再对论文和文摘进行任何修改。

（**特别提示：**若论文文件过大，论文上传速度会比较缓慢，若点击上传全文后无法弹出对话框，请耐心等待一段时间，直到弹出对话框为止；若始终无法成功上传，请带论文电子稿交至下沙图书馆信息咨询部 537 室）

提交成功后，单击论文提交首页上方的“查看论文”，进入论文查看页面。单击右上角的“查看全文”按钮，确认论文已经成功提交。

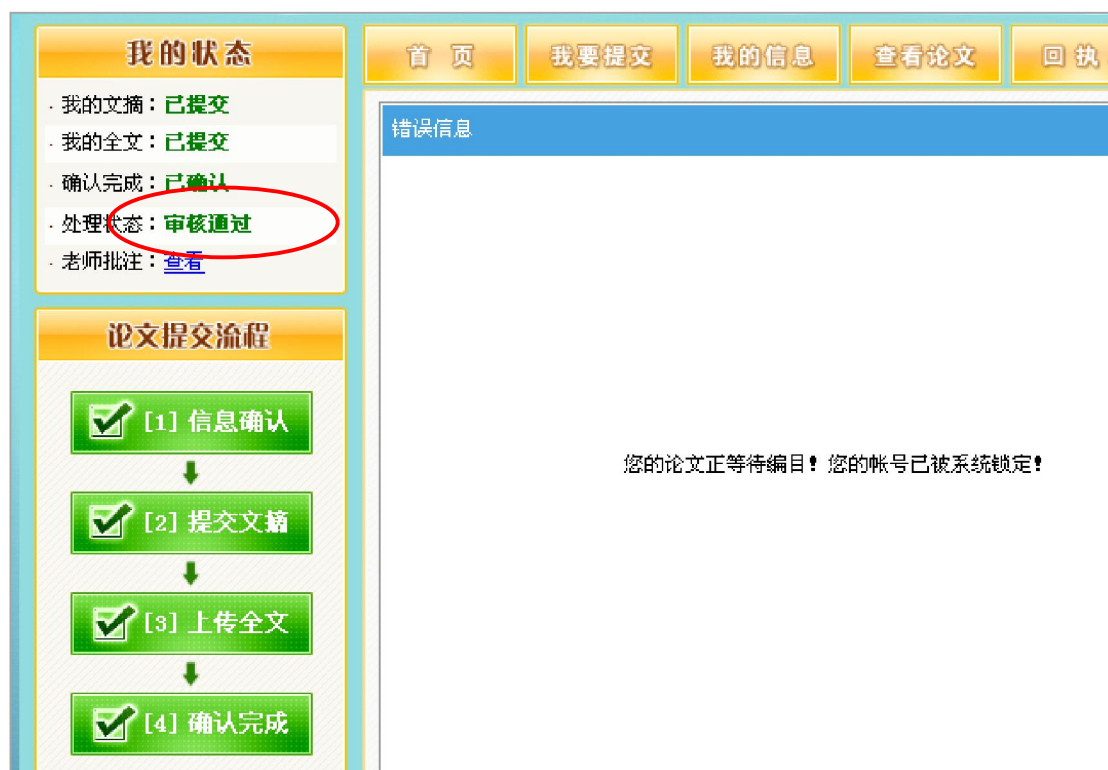


提交完成后，对论文审核会在一周之内完成。在此期间，学生可以通过以下途径了解论文审核状态：

进入学位论文系统，查看“处理状态”。如果审核不合格，可以查看“老师批注”，了解未通过的原因，继续修改论文信息，并重新上传论文全文；一旦审核合格后便不可再修改任何论文信息。（**注意：重新提交时必须再度上传一次论文全文**）

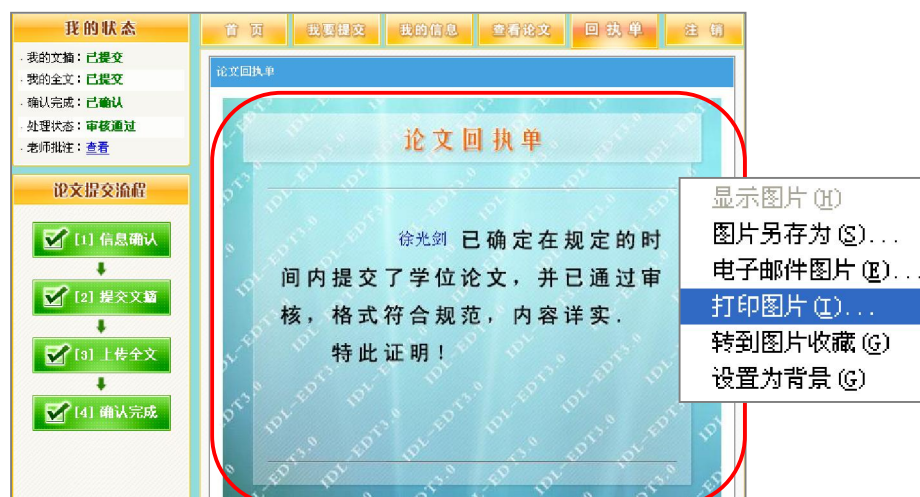
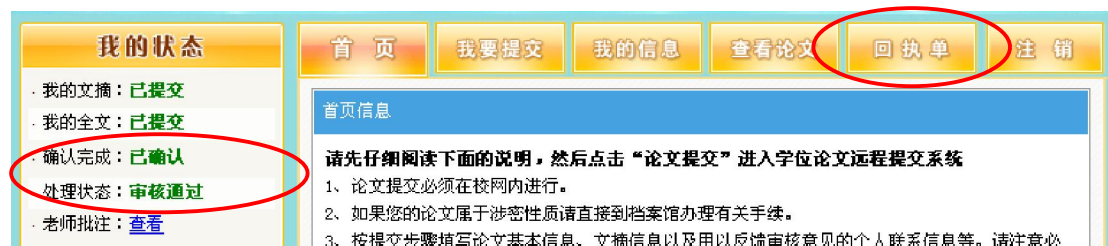
论文如有修改需重新上传的，必须在初次提交的一个月内向图书馆提出申请，过期不予受理。





## 打印回执单，办理离校手续

1. 论文审核通过后，点击首页信息上方的“回执单”，打印回执单（可使用鼠标右键菜单的打印图片功能）；
2. 带上回执单打印件及相关证件材料，到所在校区的图书馆借还书处办理离校手续。



论文提交咨询电话：信息咨询部：28877623    王老师